

Level: A2

Source: Textbook "Russian For Business", Pre-intermediate (A2).

Author: Lyudmila Kotane

Русская грамматика в таблицах Russian Grammar in tables

Noun (Имя существительное)

Таблица 1. Case inflexions (Падежи: окончания)

Падеж (case)	Единственное число (single form)			Множественное число (plural form)
	мужской род (masculine)	средний род (neutral)	женский род (feminine)	
Nominative /Именительный (кто? что?)	друг- стол- / день музей	письм-о / мор-е увлечени-е	сестр-а / тёт-я книг-а / ночь компан-ия	друзь-я стол-ы, сёстр-ы / дн-и, тёт-и, книг-и, ноч-и письм-а / мор-я, увлечени-я
Accusative /Винительный (кого? что?)	друг-а, директор-а	письм-о / мор-е увлечени-е	сестр-у /тёт-ю книг-у / ночь-	друз-ей, директор-ов сестёр- стол-ы / дн-и книг-и, ноч-и письм-а / мор-я, увлечени-я
	стол- /день музей		компан-ию	
Genitive /Родительный (кого? чего?)	друг-а стол-а / дн-я музея	письм-а / мор-я увлечени-я	сестр-ы / тёт-и книг-и / ноч-и компан-ии	друз-ей, дн-ей, ноч-ей, мор-ей стол-ов / танц-ев сестёр-, книг- писем-, увлечений-
Dative /Дательный (кому? чему?)	друг-у стол-у/ дн-ю музе-ю	письм-у / мор-ю увлечени-ю	сестр-е/ тёт-е книг-е/ ноч-и компан-ии	друзь-ям, дн-ям, тёт-ям, мор-ям / стол-ам, письм-ам, сёстр-ам, книг-ам, ноч-ам
Instrumental /Творительный (кем? чем?)	друг-ом стол-ом / дн-ём музе-ем	письм-ом/ мор-ем увлечени-ем	сестр-ой / тёт-ей книг-ой / ночь-ю / новость-ю компани-ей	друзь-ями, тёт-ями, увлечени-ями, мор-ями, новост-ями / стол-ами, сёстр-ами, книг-ами, ноч-ами, письм-ами
Prepositional /Предложный (о ком? о чём?)	о друг-е стол-е /дн-е о музе-е	о письм-е / мор-е об увлечени-и	о сестр-е / тёт-е книг-е / ноч-и о компан-ии	о друзь-ях, дн-ях, тёт-ях, мор-ях, увлечени-ях / стол-ах, сёстр-ах, книг-ах, ноч-ах, письм-ах

Таблица 2. The Functions of Cases (Функции падежей)

Функции	Примеры
Genitive. Родительный падеж	
<p>1. Характеристика. Принадлежность</p> <p><i>Какой? Чей? Чья? Чьё? Чьи?</i></p>	<p>1. Председатель Совета. 2. Здание консерватории. 3. Музей современного искусства. 4. Кабинет коллеги. 5. Документы секретаря. 6. Бюджет компании.</p>
<p>2. Отрицание, отсутствие</p> <p><i>(нет, не было, не будет)</i></p>	<p>1. На автостоянке не было мест. 2. У менеджера нет времени. 3. Завтра билетов на самолёт уже не будет.</p>
<p>1. С цифрами</p> <p><i>Сколько?</i></p>	<p>1. Литр молока стоит 33 рубля. 2. Я работаю 8 часов каждый день. 3. Он был в России 8 месяцев.</p>
<p>2. При обозначении частей</p>	<p>1. Часть работы. 2. Бокал вина. 3. Банка варенья. 4. Килограмм соли.</p>
<p>3. Дистанция (от ... до ...) и период (с ... до ...)</p>	<p>1. От Москвы до Волгограда 1000 километров. 2. Он работает с 9 часов утра до 6 часов вечера.</p>
<p>4. С предлогами: у, без, с (со), до, от, после, из, кроме, для, ради, возле, около, впереди, позади, напротив, недалеко от, вокруг, внутри</p>	<p>1. У менеджера хорошее настроение. 2. Мы не можем закончить проект без Валерии. 3. После работы я еду домой. 4. На собрании были все кроме Виктора. 5. Он из России, а она из Америки. 6. Нарпротив офиса есть ресторан.</p>
Dative. Дательный падеж	
<p>1. Адресат</p> <p><i>Кому? Чему?</i></p>	<p>1. Позвонить другу и подруге. 2. Ответить клиенту. 3. Написать руководителю. 4. Мне нравится опера. 5. Дай ему отчёт.</p>
<p>2. Возраст</p>	<p>1. Алёне 30 лет. 2. Этому зданию уже 121 год.</p>
<p>3. ПО + сфера + меди <i>По чему?</i></p>	<p>1. Он работает менеджером по рекламе. 2. Марина делает отчёт по продажам. 3. Сейчас он говорит по телефону. 4. Слушать новости по радио.</p>

4. Куда? = К кому?	1. Я иду <u>к коллеге</u> . 2. Они едут <u>к друзьям</u> .
5. Вместе со словами: надо, нужно, можно, нельзя	1. Мне надо работать. 2. Секретарю <u>нужно</u> закончить отчёт до завтра. 3. Нам <u>нельзя</u> опаздывать!
6. С предлогами: к, по, навстречу	1. Мы гуляем <u>по городу</u> . 2. Мне <u>навстречу</u> идёт наш водитель.
Accusative. Винительный падеж	
1. Объект <i>Что? Кого?</i>	1. Я пишу письмо . 2. Он слушает музыку . 3. Она проверяет отчёт . 4. Мы встретили партнёров, ассистента и секретаря . 5. Компания продаёт косметику .
2. С предлогом ЗА : компенсация <i>За что?</i>	1. Мы купили машину <u>за тысячу</u> долларов. 2. Я работаю <u>за деньги</u> . 3. Я предлагаю тост <u>за Ваше здоровье!</u>
3. Время: в, на <i>Во сколько? Когда?</i>	1. Я заканчиваю работу <u>в шесть</u> часов. 2. Встреча назначена <u>на вторник, на двенадцать</u> часов. 3. Она будет в офисе <u>в среду</u> . 4. <u>На лето</u> я планирую ехать в Англию.
4. ЧЕРЕЗ : период времени	1. Я буду в офисе <u>через пять</u> минут. 2. Позвоните мне <u>через час</u> . 3. Они встретились <u>через год</u> .
5. Направление, движение: в, на, за, под, через <i>Куда?</i>	1. Скоро мы летим <u>на конференцию в Лондон</u> . 2. Мы сядем <u>за стол</u> переговоров. 3. На две недели мы едем <u>в санаторий под Варшаву</u> . 4. Вам надо переехать <u>через мост</u> .
6. С предлогами: в, на, за, под, через, про	1. Он хорошо играет <u>в шахматы и теннис</u> . 2. Я слышал много интересного <u>про эту компанию</u> .
Instrumental. Творительный падеж	
1. Профессия <i>Кем? Чем?</i>	1. Я работаю программистом . 2. Алёна хочет быть учительницей . 3. Алексей планирует стать юристом .
2. Интерес, хобби <i>Кем? Чем?</i>	1. Он увлекается музыкой . 2. Они занимаются спортом . 3. Я интересуюсь финансами и менеджментом .
3. Партнёр: с <i>С кем?</i>	1. Они сотрудничают <u>с компанией</u> «Альфа». 2. Я иду в театр <u>с братом и сестрой</u> . 3. Мы <u>с коллегой</u> закончили проект.

4. Инструмент <i>Чем?</i>	1. Картину рисовали тонкой кистью . 2. Вы умеете пользоваться косметикой ? 3. Пользоваться увлажняющим кремом для лица.
5. Место: над, под, перед <i>Где?</i>	1. Над столом висит картина. 2. Рисунок внизу под текстом . 3. Она любит проводить время перед зеркалом .
6. С предлогами: с, за, рядом с, между, перед, над, под	1. Поздравляю Вас с праздником! 2. Ему нравится пить чай с лимоном . 3. Рядом с нашим офисом есть кафе. 4. Банк находится между аптекой и магазином . 5. Вам не надо волноваться перед презентацией .
Prepositional. Предложный падеж	
1. Идея: о (об/обо) <i>О ком? О чём?</i>	1. Они говорили о сотрудничестве . 2. Компании заключили договор о поставках . 3. Она думает о результатах интервью. 4. Он мечтает об экспедиции на озеро Байкал.
2. Место: в, на <i>Где?</i>	1. Газета на столе . Документы в сумке . 2. Он живёт в Лондоне . 3. Раньше она жила в России . 4. Они познакомились на конференции .
3. Время: в, на <i>Когда?</i>	1. Мой отпуск начинается в августе . 2. На прошлой неделе была встреча с партнёрами. 3. Компания основана в две тысячи десятом году. 4. В прошлом месяце мы были в Шанхае .
4. С предлогами: в, на <i>в/на ком? в/на чём?</i>	1. Играть на пианино, на гитаре . 2. Кататься на велосипеде . 3. Ехать на автобусе . 4. Идея проекта состоит в использовании экоресурсов.

Таблица 3.

В and НА are used in Russian in both Accusative and Locative cases.

Where to? (Куда?) – В / НА (+ Accusative)	Where from? (Откуда?) – ИЗ / С (+ Genitive)
В \longrightarrow <ul style="list-style-type: none"> • a closed space (сумка, чемодан), • a territory with borders (город, страна), • premises (дом, школа, комната, класс, зал, театр, музей, аптека, магазин ...). 	\longleftarrow ИЗ <ul style="list-style-type: none"> • из сумки... • из Риги, из России ... • из школы, из театра ...
НА \longrightarrow <ul style="list-style-type: none"> • Open space (север, юг..., остров, океан, море, площадь, улица, стадион, остановка; этаж (открытое место в доме = не в квартире); • an event, an action, a motion: <ul style="list-style-type: none"> а) a business occasion (занятие, экзамен, курсы, конкурс, работа...); б) an entertainment activity, show (экскурсия, балет, 	\longleftarrow С <ul style="list-style-type: none"> • с моря, с сааремаа, со стадиона ... • со встречи, с курсов ... • с конференции, с выставки ...

соревнование, праздники, концерт, выставка, опера...).

- **Set phrases:** станция, вокзал, почта, завод, фабрика, фирма.

- с завода, с почты, с вокзала

Adjective (Имя прилагательное)

Таблица 4. Cases: inflexions (Падежи: окончания)

Case	Singular form		Plural form
	Masculine (+ neutral) gender	Feminine gender	
Nominative	Мой новый друг Моё новое увлечение – какой? какое?	Моя новая подруга – какая?	Мои новые друзья, увлечения, подруги – какие?
Accusative	Моего нового друга – какого?	Мою новую подругу – какую?	Моих новых друзей подруг – каких?
	Мой новый стол – какой? Моё новое увлечение – какое?	Мою новую книгу – какую?	Мои новые столы, увлечения, книги – какие?
Genitive	Моего нового друга, увлечения – какого?	Моей новой подруги – какой?	Моих новых друзей, увлечений, подруг – каких?
Dative	Моему новому другу, увлечению – какому?	Моей новой подруге – какой?	Моим новым друзьям, увлечениям, подругам – каким?
Instrumental	Моим новым другом, увлечением – каким?	Моей новой подругой – какой?	Моими новыми друзьями, увлечениями, подругами – какими?
Prepositional	О моём новом друге, увлечении – о каком?	О моей новой подруге – о какой?	О моих новых друзьях, увлечениях, подругах – о каких?

Personal pronouns (Личные местоимения)

Таблица 5.1

Personal Pronouns	Possessive Adjectives
я → мой, моя, моё, мои	мы → наш, наша, наше, наши
ты → твой, твоя, твоё, твои	вы → ваш, ваша, ваше, ваши
он, оно → его	они → их
она → её	
	свой, своя, своё, свои

Таблица 5.2. Declension of personal pronouns
(Склонение личных местоимений)

Case	Pronoun						
Nominative	я	Ты	он, оно	она	мы	вы	они
Accusative	меня	тебя	его	её	нас	вас	их
Genitive	меня	тебя	его	её	нас	вас	их
Dative	мне (ко мне)	тебе	ему (к нему)	ей (к ней)	нам	вам	им (к ним)
Instrumental	мной /мною	тобой / тобою	им	ею	нами	вами	ими
Prepositional	обо мне	о тебе	о нём	о ней	о нас	о вас	о них

Verb (Глагол)

Таблица 6. Conjugation of the verb «БЫТЬ»

Прошедшее время (The past time)	Настоящее время (The present time)	Будущее время (The future time)
я, ты, он был я, ты, она была оно было вы, они были	в значении «ЕСТЬ» или «ЭТО» = IS Is almost never used	я буд-у ты буд-ешь он, она буд-ет мы буд-ем вы буд-ете они буд-ут

Таблица 7. Verb forms, Present Tense
(Формы глаголов в настоящем времени)

	Первая группа: -а(ть), -е(ть), -о(ть), -ну(ть), -чь, -ти		Вторая группа: -и(ть), + исключения	
	Inflexions	Examples	Inflexions	Examples
я	-у (-ю)	чита- ть , мо- чь чита- ю , мог- у -у: 1. в инфинитиве -ти, -чь; 2. в инфинитиве -ть и после г, к, ж, ш, ч, щ .	-у (-ю)	друж- и-ть , говор- и-ть друж- у , говор- ю -у: после ж, ш, ч, щ .
ты	-ешь (-ёшь)	чита- ешь , мож- ешь	-ишь	друж- ишь , говор- ишь
он, она, оно	-ет (-ёт)	чита- ет , мож- ет	-ит	друж- ит , говор- ит
мы	-ем (-ём)	чита- ем , мож- ем	-им	друж- им , говор- им
вы	-ете (-ёте)	чита- ете , мож- ете	-ите	друж- ите , говор- ите
они	-ут (-ют)	чита- ют , мог- ут	-ат (-ят)	друж- ат , говор- ят -ат: после ж, ш, ч, щ .

Вторая группа, исключения: видеть, смотреть, лететь, слышать, обидеть, терпеть, ненавидеть, дышать, держать, гнать.

Таблица 8. Verb Aspects
(Аспекты глагола)

Несовершенный вид (НСВ) The Imperfective aspect Акцент на процессе: что делать? 		Совершенный вид (СВ) The Perfective aspect Акцент на результате: что сделать? 	
Употребление и слова-индикаторы (Use and indicator words)	Примеры	Употребление и слова-индикаторы (Use and indicator words)	Примеры
1. Факт совершения действия.	1. Она работала . 2. Я отдыхаю . 3. Он будет писать письмо.	-	-
2. Продолжительное действие, действие как процесс. <i>Весь день, всю ночь, давно, долго, недолго, час, неделю, месяц, год, ...</i>	1. Сегодня она <i>весь день писала</i> отчёт. 2. Я <i>давно читаю</i> эту книгу. 3. Они будут обсуждать проект всё утро.	2. Результат действия. <i>Наконец, наконец-то, сразу, вдруг, всё, за 2 часа, ...</i>	1. Она уже написала отчёт. 2. Я прочитала эту книгу за 3 дня. 3. Завтра они наконец-то обсудят проект.
3. Повторение действия. <i>Часто, редко, обычно, всегда, никогда, иногда, много раз, каждый день/месяц/год, каждую неделю, ...</i>	1. <i>Каждую неделю</i> я покупаю этот журнал. 2. <i>Обычно</i> она не опаздывает на работу. 3. <i>Иногда</i> мы заказываем обед в офис.	3. Акцент на точном количестве, уточнение.	1. Сегодня я купил две газеты. 2. Она опаздала на работу <i>на полчаса</i> . 3. <i>Завтра</i> мы закажем обед в офис.
4. Одновременные, параллельные действия.	1. Я делал отчёт и обратил внимание на статистику. 2. По утрам я пью кофе и я читаю новости. 3. Пока вы будете читать письмо, я буду делать кофе.	4. Последовательные действия.	1. Пока ты сделаешь отчёт, пройдёт вечность! 2. Когда я закончу писать письмо, я выпью кофе.

Таблица 9. The Reflexive Verb conjugation
(Спряжение рефлексивных глаголов)

Group 1		Group 2	
встречаться		учиться	
я	встреча-ю-сь	я	уч-у-сь
ты	встреча-ешь-ся	ты	уч-ишь-ся
он, она	встреча-ет-ся	он, она	уч-ит-ся
мы	встреча-ем-ся	мы	уч-им-ся
вы	встреча-ете-сь	вы	уч-ите-сь
они	встреча-ют-ся	они	уч-ат-ся

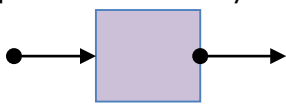
Таблица 10.
Main verbs of motion without prefixes
(Основные глаголы движения без префиксов)

Group 1	Group 2 (+ Accusative)
идти – ходить ехать – ездить бежать – бегать лететь – летать плыть – плавать ...	везти – возить вести – водить нести – носить ...

Таблица 11. Verb of motion conjugation
«ИДТИ – ХОДИТЬ» и «ЕХАТЬ – ЕЗДИТЬ»: изменение по лицам

Present			
ИДТИ One-directional	ХОДИТЬ Multi-directional	ЕХАТЬ One-directional	ЕЗДИТЬ Multi-directional
я иду мы идём ты идёшь вы идёте он, она идёт они идут	я хожу ты ходишь он, она ходит	я еду ты едешь он, она едет	я езжу ты едешь он, она ездит
Past я, ты, он шёл я, ты, она шла мы, вы, они шли	мы ходим вы ходите они ходят	мы едем вы едете они едут	мы ездим вы ездите они ездят

Таблица 12. Prefixed Verbs of Motion.
(Глаголы движения с приставками)

Приставка	Значение	Пример
по- куда?	- будущее время (the Future Tense) с однонаправленными глаголами. - начала движения (the beginning of the action)	1. Завтра мы поедем в Москву. 2. Он пойдёт в театр сегодня вечером. 3. Когда она закончила работу, она пошла в спортзал. 4. На выходные он поехал на дачу.
при- куда? в / на / к у- откуда? из / с /	при-  у-	1. Он приехал в Лондон в июне. 2. Кто должен сегодня прийти ? 3. Она ушла с работы в 7 часов вечера. 4. Они хотят уехать из города.

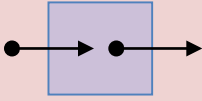

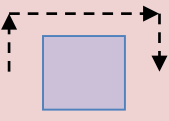

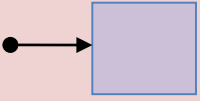
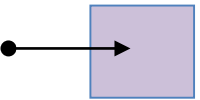
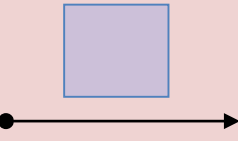
от		
в-, во- куда? в / к вы- откуда? из / с / от	в-, во-  вы-	<ol style="list-style-type: none"> 1. Компания «Альфа» входит в состав холдинга «Север». 2. - Можно войти? - Пожалуйста, входите. 3. Он решил выйти из состава Совета директоров компании. 4. Наш самолёт вылетел из аэропорта в 12:15.
под(о)- к кому? к чему? от(о)- от кого? от чего? кому?	под- подо-  от- ото-	<ol style="list-style-type: none"> 1. Мы должны подъехать к вокзалу в половине второго. 2. Подойдите, пожалуйста, к телефону. 3. Отнесите эти документы директору. 4. Ему нужно отъехать на час в головной офис.
об(о)-		<ol style="list-style-type: none"> 1. Обойдите это здание левой стороны и Вы увидите банкомат. 2. Этому человека лучше обходить стороной.
пере- куда? через что?		<ol style="list-style-type: none"> 1. Его перевели в другой отдел. 2. Они перешли улицу на другую сторону. 3. Она переехала через мост.
до- до кого? до чего?		<ol style="list-style-type: none"> 1. - Как Вы долетели? - Спасибо, хорошо. 2. Документы дошли до адресата с опозданием. 3. Мы доехали до магазина и вышли из такси.
за- куда? за чем? в/ на / к		<ol style="list-style-type: none"> 1. Зайдите ко мне в кабинет, пожалуйста. 2. Мы заедем за тобой в 17:00 и поедem в аэропорт.
про- где? куда? мимо чего?		<ol style="list-style-type: none"> 1. Переговоры пройдут в конференц-зале. 2. Вам нужно проехать вперёд 2 км и Вы увидите это здание. 3. Вы будете проезжать мимо Центробанка.

Таблица 13.
Numerals (Числительные): Сколько?

1 – 9	11 – 19	10 – 90
1 – один	11 – одиннадцать	10 – десять
2 – два	12 – двенадцать	20 – двадцать
3 – три	13 – тринадцать	30 – тридцать
4 – четыре	14 – четырнадцать	40 – сорок
5 – пять	15 – пятнадцать	50 – пятьдесят
6 – шесть	16 – шестнадцать	60 – шестьдесят
7 – семь	17 – семнадцать	70 – семьдесят
8 – восемь	18 – восемнадцать	80 – восемьдесят
9 – девять	19 – девятнадцать	90 – девяносто

Пример: 134 – сто тридцать четыре; 48 – сорок восемь; 532 – пятьсот тридцать два.

Таблица 14. Ordinal numerals: What? Which?
(Порядковые числительные: Какой? Который?)

1 – 9	11 – 19	10 – 90
1 – первый	11 – одиннадцатый	10 – десятый
2 – второй	12 – двенадцатый	20 – двадцатый
3 – третий	13 – тринадцатый	30 – тридцатый
4 – четвёртый	14 – четырнадцатый	40 – сороковой
5 – пятый	15 – пятнадцатый	50 – пятидесятый
6 – шестой	16 – шестнадцатый	60 – шестидесятый
7 – седьмой	17 – семнадцатый	70 – семидесятый
8 – восьмой	18 – восемнадцатый	80 – восмидесятый
9 – девятый	19 – девятнадцатый	90 – девяностый

Пример: 125 – сто двадцать пятый; 48 – сорок восьмой; 673 – шестьсот семьдесят третий.

Таблица 15. «ОДИН»: cases

Case	Singular		
	Masculine gender	Neutral gender	Feminine gender
Nominative	один	одно	одна
Genitive	одного	одного	одной
Dative	одному	одному	одной
Accusative	один (if inanimate)/ одного (animate)	одно	одну
Instrumental	одним	одним	одной
Prepositional	(об) одном	(об) одном	(об) одной

Таблица 16. Numerals: Cases

Case	ДВА (Masculine and Neutral)	ДВЕ (Feminine)	ТРИ	ЧЕТЫРЕ	ПЯТЬ
Nominative	два	две	три	четыре	пять
Genitive	двух	двух	трёх	четырёх	пяти
Dative	двум	двум	трём	четырёх	пяти
Accusative	= Nominative (if inanimate) or Genitive (if animate)				пять
Instrumental	двумя	двумя	тремя	четырьмя	пятью

Prepositional	(о) двух	(о) двух	(о) трёх	(о) четырёх	(о) пяти
---------------	-----------------	-----------------	-----------------	--------------------	-----------------

The rest of the numerals decline the same way as the numeral «пять».

Таблица 17. Numerals 5,10,..80: Cases

Падеж	Числительные, которые оканчиваются на -ь , изменяются, как существительное НОЧЬ .	
Nom. = Acc.	-ь / -	пять десять ь , двадцать ь , тридцать пять ь десят шесть ь десят, семь ь десят, восемь ь десят
Gen. = Dat. = Prep.	-и	пяти десяти и , двадцати и , тридцати пяти и десят шести и десят семи и десят восемь и десят
Inst.	-ью	пять ю десять ю , двадцать ю , тридцать ю пять ю десят ю шесть ю десят ю семь ю десят ю восемь ю десят ю

Таблица 18. Numerals 40, 90, 100: Cases

Nom. = Acc.	- / о	сорок, девяност о , ст о
Gen. = Dat. = Prep.. = Inst.	-а	сорок а , девяност а , ст а

Таблица 19. Ordinal numerals: cases

Case	Singular, ПЕРВЫЙ			Singular, ТРЕТИЙ		
	Masculine gender	Neutral gender	Feminine gender	Masculine gender	Neutral gender	Feminine gender
Nominative	пер в ый	пер во е	пер ва я	трет и й	трет ье	трет ья
Genitive	пер во го	пер во го	пер во й	трет ье го	трет ье го	трет ье й
Dative	пер во му	пер во му	пер во й	трет ье му	трет ье му	трет ье й
Accusative	пер в ый	пер во е	пер в ую	трет и й	трет ье	трет ью
Instrumental	пер в ым	пер в ым	пер во й	трет и м	трет и м	трет ье й
Prepositional	о пер во м	о пер во м	о пер во й	о трет ье м	о трет ье м	о трет ье й

Все порядковые числительные, кроме «третий», меняются аналогично числительному «первый»

Таблица 20. Countries, residents, languages.
(Страны, жители, языки)

Страна	Государство	Столица	Жители	Язык	Говорят
Россия	Российская Федерация	Москва	русский, русская, русские	русский	по-русски
Франция	Французская Республика	Париж	француз, французенка французы	французский	по-французски
Англия	Великобритания	Лондон	англичанин, англичанка, англичане	английский	по-английски
Германия	Федеративная Республика Германия (ФРГ)	Берлин	немец, немка, немцы	немецкий	по-немецки
Швеция	Королевство Швеция	Стокгольм	швед, шведка, шведы	шведский	по-шведски
Норвегия	Королевство Норвегия	Осло			
Австрия	Австрийская Республика	Вена	австриец, австрийка, австрийцы	немецкий	по-немецки
Италия	Итальянская Республика	Рим	итальянец, итальянка, итальянцы	итальянский	по-итальянски
Испания	Королевство Испания	Мадрид	испанец, испанка, испанцы	испанский	по-испански
Греция	Греческая Республика	Афины	грек, гречанка, греки	греческий	по-гречески
Финляндия	Финляндская Республика	Хельсинки	финн, финка, фины	финский	по-фински
Америка	Соединённые Штаты Америки (США)	Вашингтон	американец, американка, американцы	английский	по-английски
Япония	Япония	Токио	японец, японка, японцы	японский	по-японски
Китай	Китайская Народная Республика (КНР)	Пекин	китаец, китаянка, китайцы	китайский	по-китайски